



STOCKS 2015

Conseil spécialisé Vin du 21 octobre 2015



Progression de l'utilisation des télé-procédures :

Stock à la production : 40 % vs 31 % en 2014

Stock au commerce : 46 % vs 31 % en 2014

Stock à la production 2015 : par segment



		Blanc	Rouge	Rosé	TOTAL
AOP (dont VCI)		7 428 015	12 621 263	1 688 436	21 737 714
IGP	<i>Cépage</i>	55 233	67 597	19 555	142 385
	<i>Sans cépage</i>	847 843	2 363 088	1 168 541	4 379 472
VSIG	<i>Cépage</i>	16 877	23 118	9 995	49 990
	<i>Sans cépage</i>	333 066	699 344	255 058	1 287 468
TOTAL		8 681 034	15 774 409	3 141 585	27 597 029

Volumes exprimés en hectolitres, données au 20/10/2015.



VCI Blanc : 40 808 hl

VCI Rouge : 38 391 hl

VCI Rosé : 4 527 hl

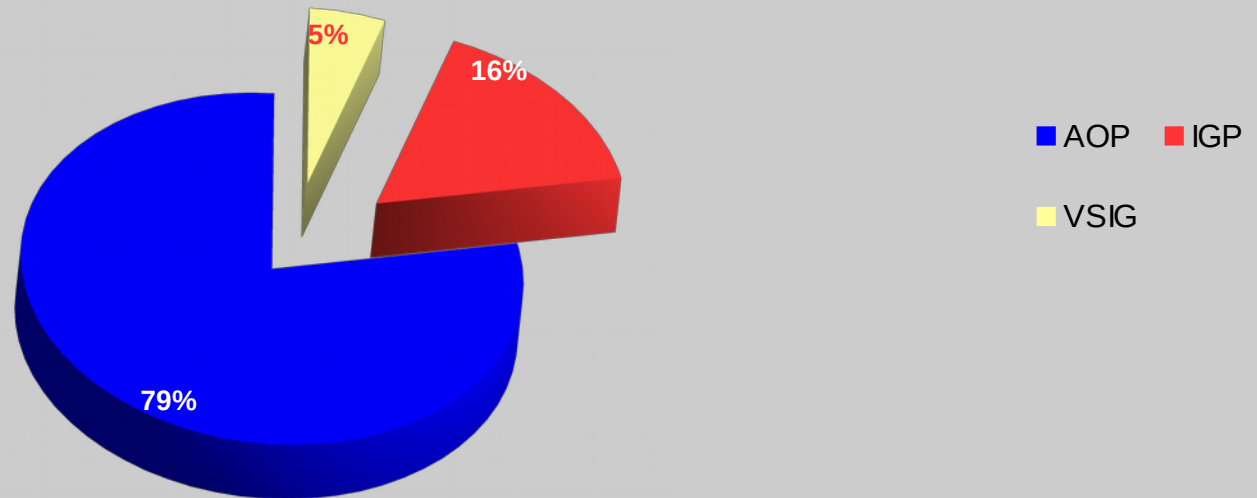
TOTAL VCI : 83 726 hl

Volumes exprimés en hectolitres



Stocks à la production 2015 : 27 597 029 hectolitres

Répartition par segment



Stock à la production 2015 : Par couleur



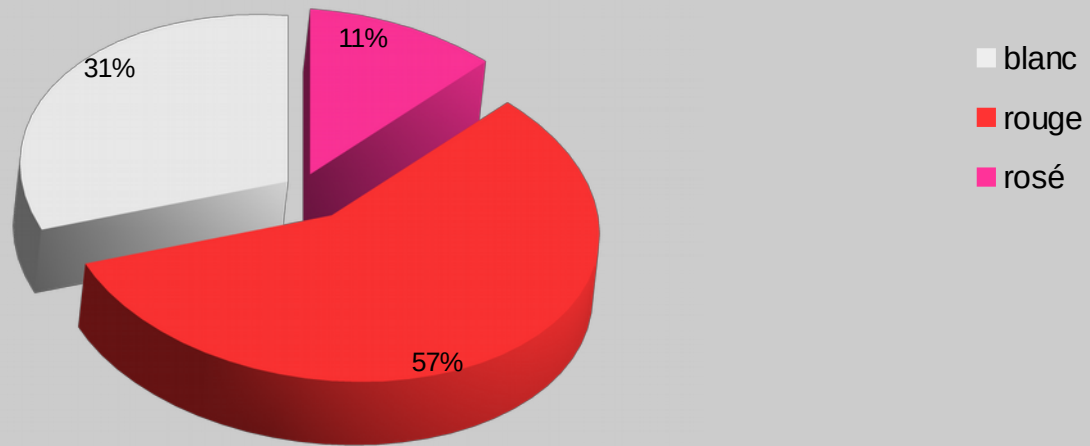
	Blanc	Rouge	Rosé
AOP	7 428 015	12 621 263	1 688 436
IGP	990 228	2 430 685	1 188 095
VSIG	349 942	722 462	265 054
TOTAL	8 681 034	15 774 409	3 141 585
Évolution n-1	- 1,67 %	+ 2,13 %	+ 3,14 %

Volumes exprimés en hectolitres



Stocks à la production 2015

Répartition par couleur





situation des vins rosés

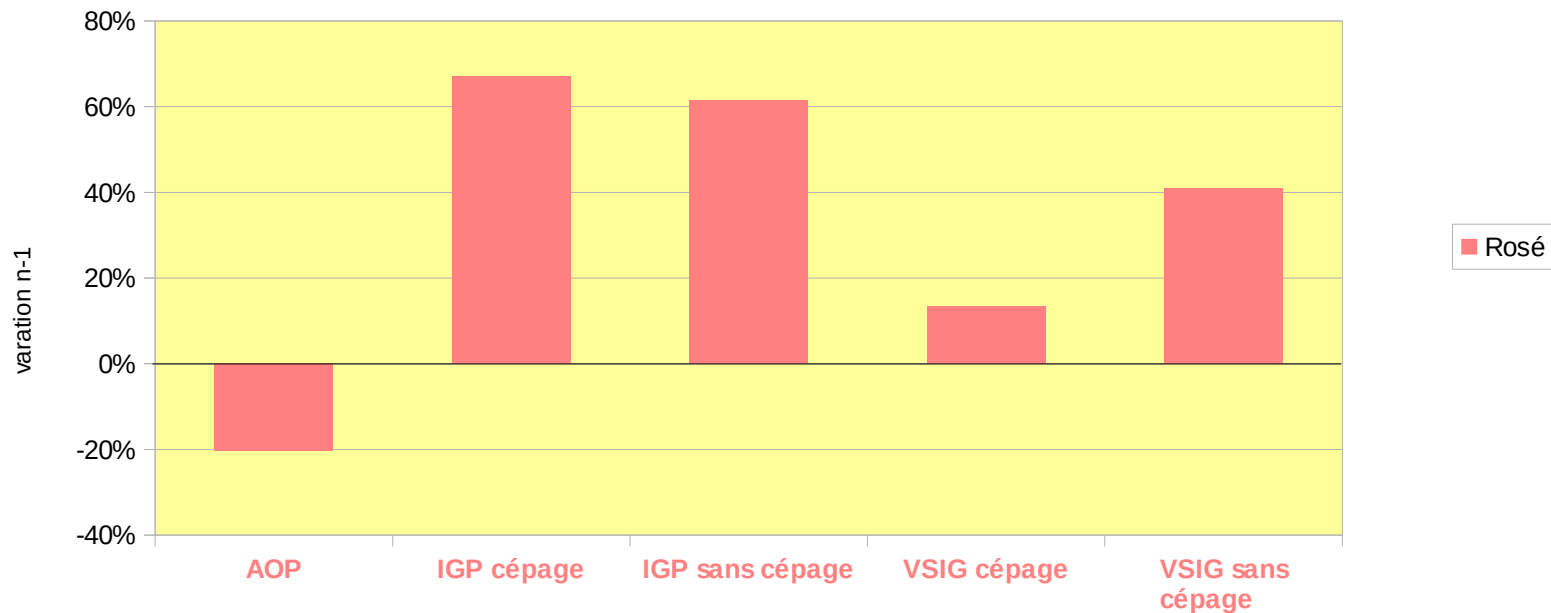
		Rosé	Évolution n-1	Comparaison n-1, En volume
AOP		1 688 436	- 20,40 %	- 432 624 hl
IGP	Cépage	19 555	+ 67,08 %	+ 7 851 hl
	Sans cépage	1 168 541	+ 61,54 %	+ 445 173 hl
VSIG	Cépage	9 995	+ 13,51 %	+ 1 189 hl
	Sans cépage	255 058	+ 40,94 %	+ 74 084 hl
TOTAL		3 141 585	+ 3,14 %	+ 95 674 hl

Volumes exprimés en hectolitres



évolution des vins rosés par catégorie

comparaison 2014 - 2015





Focus IGP Sans cépage Rosé :

- + 61,54 %, soit une croissance des volumes stockés de 445 174 hl.
- Bassin Vallée du Rhône Provence : + 146 360 hl (+ 72%)
- Bassin Languedoc-Roussillon : + 282 530 hl (+ 66%)



Stock à la production 2015 : Par bassins viticoles

Bassin	Nombre de déclarants	AOP	IGP	VSIG	TOTAL	Variation campagne N - 1
Alsace-Est	1 003	575 052	1 456	7 591	584 099	- 4,14 %
Aquitaine	5 738	7 704 840	43 027	106 493	7 854 361	+ 5,69 %
Bourgogne, Beaujolais, Savoie, Jura	6 755	1 906 719	16 865	47 225	1 970 809	+ 19,18 %
Champagne	7 043	3 790 934	2 970	11 510	3 805 414	- 21,43 %
Charentes - Cognac	4 181	233 440	36 592	25 518	295 550	+ 2,94 %
Corse	128	84 798	78 584	35 746	199 127	- 3,78 %

Volumes exprimés en hectolitres



Stock à la production 2015 : Par bassins viticoles

Bassin	Nombre de déclarants	AOP	IGP	VSIG	TOTAL	Variation campagne N - 1
Languedoc - Roussillon	3 176	2 503 028	2 872 381	584 096	5 959 505	- 8,29 %
Sud Ouest	2 667	799 216	412 916	182 527	1 394 659	+ 13,07 %
Val de Loire - Centre	6 286	1 586 472	122 535	163 494	1 872 502	+ 1,96 %
Vallée du Rhône - Provence	2 209	2 553 215	931 397	172 895	3 657 507	+ 34,73 %
Hors Bassin	32	0	3 134	362	3 496	- 9,98 %
TOTAL	39 218	21 737 714	4 521 857	1 287 458	27 597 029	+ 1,02 %

Volumes exprimés en hectolitres

Stock au commerce 2015 :

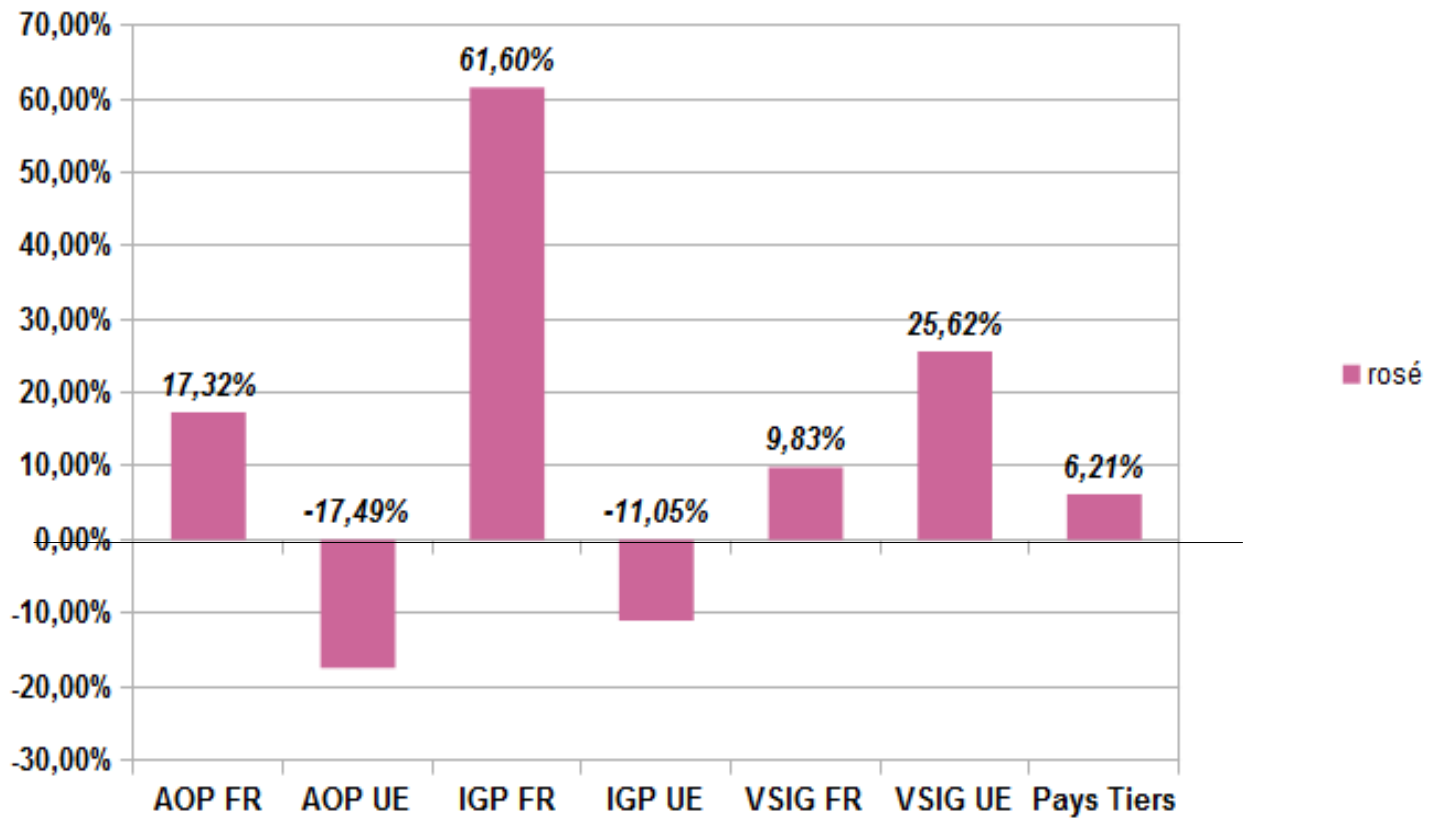


		Blanc	rouge	rosé	Total
AOP	FR	9 591 888	5 523 734	1 297 614	16 413 236
	UE	70 447	62 168	15 196	147 811
IGP	FR	342 277	1 381 896	868 032	2 592 205
	UE	12 347	20 791	5 496	38 634
VSIG	FR	818 883	608 196	310 432	1 737 511
	UE	507 542	379 408	173 773	1 060 723
Vins origine Pays tiers		59 138	98 545	63 537	221 220
Total		11 402 522	8 074 738	2 734 080	22 211 340
Évolution n-1		4,35 %	8,92 %	27,25 %	8,40 %

Volumes exprimés en hectolitres



Focus : évolution des vins rosés :



Bilan Global des stocks de vins 2015 :



Stocks au commerce et stocks à la production :

	Blanc	rouge	Rosé	Total
AOP	17 090 350	18 207 165	3 001 246	38 298 761
IGP	1 257 700	3 833 372	2 061 623	7 152 696
VSIG	1 676 367	1 710 066	749 259	4 135 692
Vins origine Pays Tiers	59 138	98 545	749 259	221 220
TOTAL	20 083 556	23 849 147	5 875 665	48 808 369

Volumes exprimés en hectolitres



***Merci de votre
attention...***

Direction Générale des Douanes et des Droits Indirects
Bureau F3 - VITICULTURE

11, rue des deux communes
93558 Montreuil cedex